



Digitaal portfolio

In Microsoft 365

Niels Engel
Graafschap College
n.engel@graafschapcollege.nl

Uitgangspunten



Student is 'aan zet'



Digitaal



Zo min mogelijk
gedoe



Extern
deel/presenteer-baar





































Na schoolloopbaan
mee te nemen



Probeerdersels

- USB-stick
- Onedrive
(op student- en docentomgeving)
- Onenote
- Onenote for class (stand-alone)
- Microsoft Teams

Vergelijkend onderzoek

Uitgangspunt/oplossing	Digitaal	Eigenaar	Gedoe	Extern	Meenemen
USB-stick					
Onedrive		 	 	 	
Onenote		 	 	 	
Onenote4class		 	 	 	
Teams					

Keuze:
Microsoft
Teams



Digitaal



Zo min mogelijk
gedoe voor docent /
student

Geen opzet/instel-
tijd: starten en
werken



Volledige vrijheid voor de student



Kaders, geen beperkingen

Drie opties voor versie 2.0



Verbetering huidige
opzet



Mappenstructuur
voor portfolio
producten



Onenote sjabloon